

Guide utilisateur de l'espace famille BL.Citoyens



Sommaire

1.	<u>Création d'un compte famille.....</u>	<u>3</u>
1.1	Vous n'avez pas votre code abonné au moment de la création de votre compte ?.....	4
2.	<u>Gérer votre dossier famille</u>	<u>4</u>
3.	<u>Effectuez vos demandes de pré-inscriptions.....</u>	<u>6</u>
3.1	Via le module Pré-inscriptions	6
3.2	Via la fiche enfant.....	8
4.	<u>Gérer les repas de vos enfants</u>	<u>9</u>
4.1	Effectuer une demande de réservation ou d'absence	10
4.1.1	Via le planning	11
4.1.2	Via le formulaire (conseillé pour les réservations ou absences sur une période)	11
5.	<u>Visualisation de vos demandes</u>	<u>12</u>
6.	<u>Notifications de vos demandes de réservation et d'absence des repas de vos enfants ...</u>	<u>12</u>
7.	<u>Votre espace de facturation</u>	<u>15</u>
8.	<u>Les modules complémentaires.....</u>	<u>15</u>
8.1	Gérer vos pièces justificatives	16

ADRESSES ET LIENS UTILES

BERGER-LEVRAULT

Siège social :

892 rue Yves Kermen

92100 Boulogne-Billancourt

Centre administratif et opérationnel :

64 rue Jean Rostand

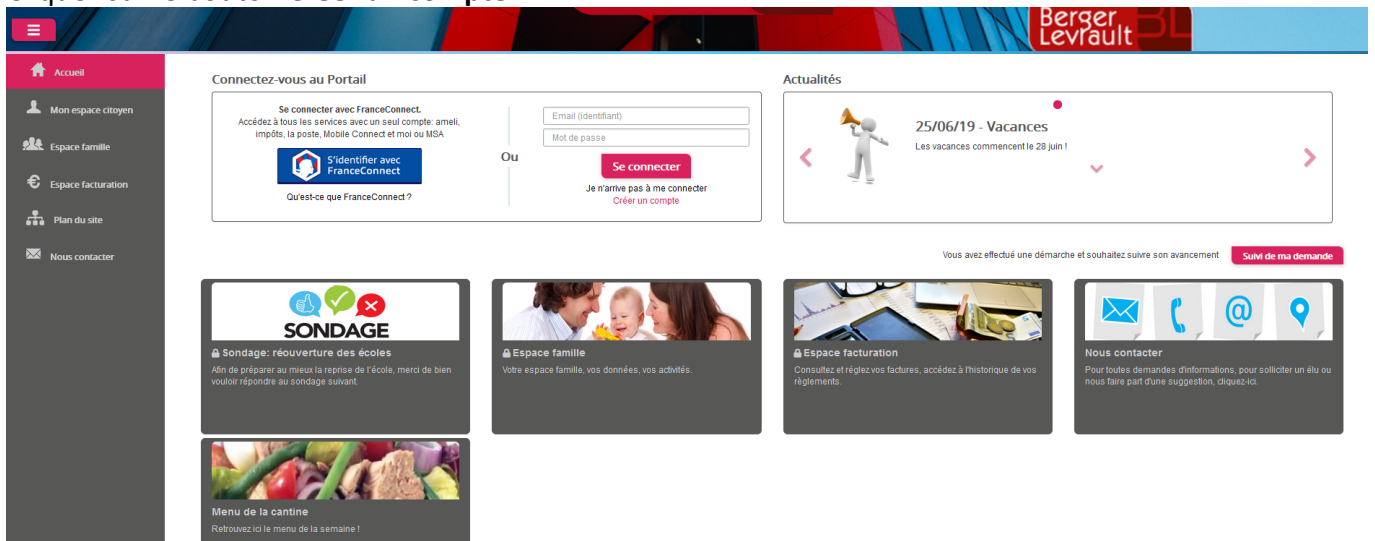
31670 Labège Cedex

www.berger-levrault.com

boutique.berger-levrault.fr

1. Création d'un compte famille

Accédez au **Portail Citoyen** via son URL.
Cliquez sur le bouton **Créer un compte**.



Renseignez le formulaire ci-dessous.

Votre contact

Indiquez vos civilité, nom et prénom

Civilité*

Nom*

Prénom*

Vos accès au Portail

Renseignez votre email et le mot de passe de votre choix

E-mail (identifiant)*

Mot de passe*

Confirmation du mot de passe*

Le mot de passe doit contenir au moins 8 caractères, dont au moins 1 chiffre, 1 minuscule et 1 majuscule

Code abonné Famille

Entrez le code abonné famille transmis par votre collectivité

Code abonné

Validez les conditions d'utilisation, le CAPTCHA et cliquez sur le bouton S'inscrire

J'ai lu et j'accepte les Conditions d'utilisation*

Je ne suis pas un robot

Confidentialité - Conditions

S'inscrire

Vous allez recevoir un email de confirmation dans votre messagerie, cliquez sur le **lien d'activation**.

Portail citoyen : confirmation de création de compte
 De: BL Citoyen <chepasrepondre@bl-otoyen.fr>
 Reçu le 04/01/2019 à 14:20



Bonjour M. Dgf SG,
 Pour finaliser la création de votre compte sur le portail citoyen, veuillez confirmer votre inscription en cliquant sur le bouton suivant :

[Confirmer mon inscription](#)

Si ce bouton ne s'affiche pas correctement, veuillez cliquer sur le lien suivant :

<https://portail.berger-levrault.fr/VILLE/activation?id=8452f359f5d944ed9dbb0fa0468210ea>

Pour toutes informations complémentaires, vous pouvez contacter notre service au 02.02.02.02.02, tous les jours de 9h à 12h et de 14h à 17h ..

Vous pouvez obtenir plus d'informations sur votre espace citoyens dans la rubrique "Mes demandes".

(Il s'agit de la zone paramétrable de l'**Accusé de Traitement**: Texte commun à l'ensemble des notifications qui seront adressées lors du **Traitement des demandes**

Elle sera complétée ou personnalisée par l'instructeur désigné lors du traitement spécifique de la demande, s'il le souhaite.)

Cordialement,

Mairie de ville
 892 rue Yves Kermen
 92100 Boulogne-Billancourt
<http://www.berger-levrault.fr>

Ceci est un mail automatique merci de ne pas y répondre.

Vous pouvez, à présent, accéder au Portail Citoyen avec vos identifiant et mot de passe.

Vous pouvez accéder aux Espaces Famille et Facturation si vous avez renseigné votre Code abonné Famille dans le formulaire de création de compte.

1.1 Vous n'avez pas votre code abonné au moment de la création de votre compte ?

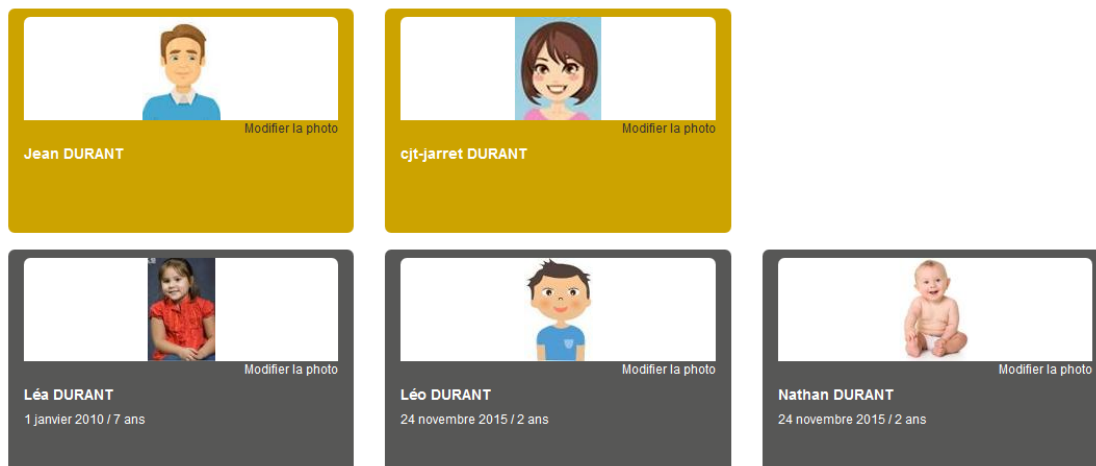
Vous pourrez le renseigner ultérieurement dans le menu **Mon Espace Citoyen / Mes abonnements**.

- Cliquez sur le bouton **M'abonner**.
- Saisissez alors votre **Code Abonn**é puis cliquez sur le bouton **Rechercher**.

- Cliquez sur le bouton **Rechercher**. Votre abonnement apparaît dans la liste de vos abonnements. Pour rendre actif cet abonnement, vous devez, à présent, vous déconnecter à l'aide du bouton situé en haut à droite de l'écran puis vous reconnecter.

2. Gérer votre dossier famille

Pour consulter l'ensemble des données de votre famille, cliquez sur le menu **Espace Famille** puis sur le bloc **Dossier Famille**.



Dans cet espace, vous avez la possibilité de consulter et modifier l'ensemble des données liées aux membres de votre famille (responsables et enfants).

L'écran **des responsables** de la famille permet de consulter et de modifier les informations de base, l'adresse et les données bancaires. Toute modification est soumise à une validation par la collectivité. Les modifications qui n'ont pas encore été traitées par la collectivité sont affichées en jaune.

Responsable

Information de base

Les champs avec * sont obligatoires

<p>Civilité * <input type="text" value="Mme"/></p> <p>Nom * <input type="text" value="GUILLET"/></p> <p>Prénom * <input type="text" value="Solange"/></p> <p>Qualité <input type="text" value="Belle-mère"/></p> <p>Situation familiale <input type="text" value="Veuf(ve)"/></p>	<p>E-mail * <input type="text" value="solange.guillet@yopmail.com"/></p> <p>Téléphone <input type="text" value="0369852147"/></p> <p>Téléphone portable <input type="text" value="0632598741"/></p> <p>Mode de communication</p> <p><input checked="" type="checkbox"/> Accepte de recevoir des emails</p> <p><input checked="" type="checkbox"/> Accepte de recevoir des SMS</p> <p><input checked="" type="checkbox"/> Accepte de recevoir des courriers</p> <p>Mode d'envoi de facture et relance</p> <p><input checked="" type="checkbox"/> Par emails</p> <p><input checked="" type="checkbox"/> Par SMS</p> <p><input checked="" type="checkbox"/> Par courriers</p>
-----------------------------------------------------------------------------------------------------------------------------------------------------------------------------------------------------------------------------------------------------------------------------------	----------------------------------------------------------------------------------------------------------------------------------------------------------------------------------------------------------------------------------------------------------------------------------------------------------------------------------------------------------------------------------------------------------------------------------------------------------------------------------------------------------------------------------------------------------------------------------------------------------------------------------------------------------------------------

Adresse

Informations bancaires

Données communes à la famille

Informations fiscales

Soumettre la modification

Les données fiscales quant à elles sont en lecture seule puisque la collectivité en est gestionnaire et a besoin de pièces justificatives pour toute modification. Les familles doivent s'adresser à leur collectivité pour tout changement :

Données communes à la famille

Informations fiscales

Si vous avez des modifications à apporter concernant vos informations fiscales, veuillez vous adresser à votre collectivité pour validation.

Nom Allocataire	<input type="text"/>	Imposable	<input type="checkbox"/>
Numéro Allocataire	<input type="text"/>	APL	<input type="text"/>
Nombre d'enfants	<input type="text"/>	Nombre de parts	<input type="text"/>
Régime	-- Sélectionner --	Nombre de parts caisse	<input type="text"/>
Allocataire	-- Sélectionner --	Allocataire RSA	<input type="text"/>
Revenu mensuel	<input type="text"/>	Loyer hors charges	<input type="text"/>
Revenu fiscal annuel	<input type="text"/>		
Quotient familial	<input type="text"/>		

L'écran des enfants permet de consulter et de modifier les informations générales, les autorisations, les données sanitaires et les contacts des adultes habilités à le prendre en charge. Vous pouvez également ajouter une photo.

Informations générales

Nom*	<input type="text" value="ADELO"/>	Date de naissance*	<input type="text" value="23/11/2015"/>
Prénom*	<input type="text" value="LUDOVIC"/>	Sexe*	<input type="text" value="Masculin"/>
Compagnie d'assurance	<input type="text"/>	N° de la compagnie	<input type="text"/>

Port de lunettes
 Port d'un appareil dentaire
 Port d'un appareil auditif

Autorisations

J'autorise mon enfant à pratiquer du sport
 J'autorise mon enfant à être pris en photo
 J'autorise mon enfant à partir seul
 J'autorise mon enfant à participer aux sorties scolaires
 J'autorise mon enfant à être hospitalisé en cas de besoin

Données sanitaires

Pratiques alimentaires

Allergies

Vaccins [Ajouter un vaccin](#)

Vaccin	Date de vaccination	Date de rappel
Hépatite B	05/04/2016	

1 sur 1

Contacts

[Ajouter un adulte](#)

Nom complet	Mobile	Téléphone	Lien de parenté	Appelé en cas d'urgence	Autorisé à récupérer l'enfant
BARRET Jean-philippe			Voisin / Voisine	Non	Oui
LOUVOIS Anne			Oncle / Tante	Non	Oui

1 sur 1

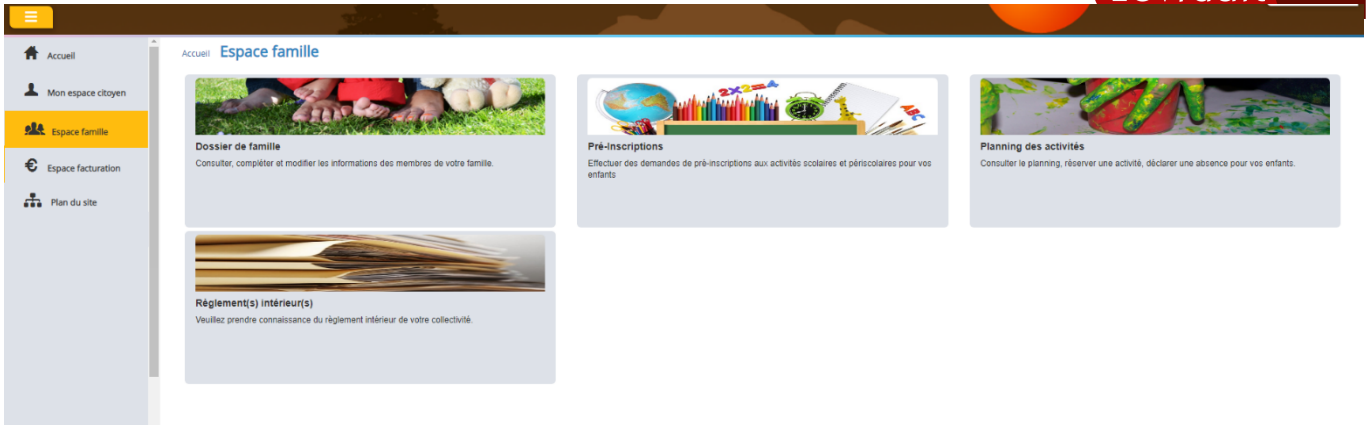
[Soumettre la modification](#)

3. Effectuez vos demandes de pré-inscriptions

3.1 Via le module Pré-inscriptions

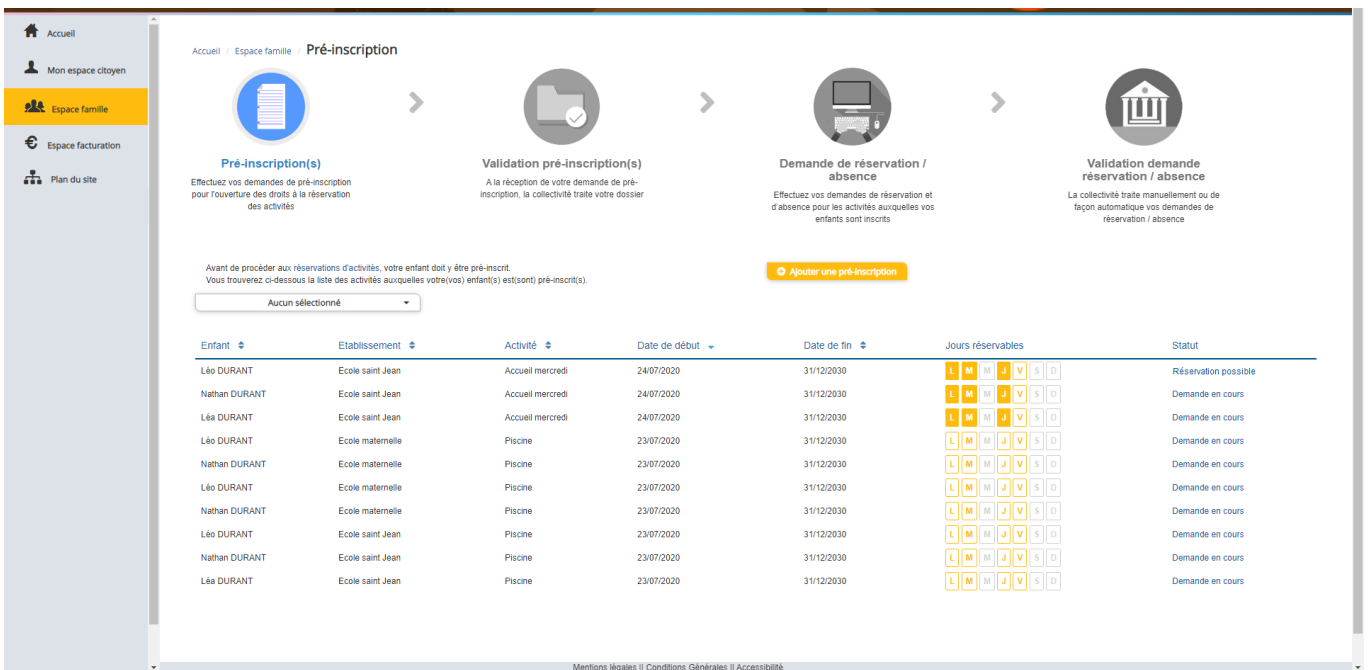
ESPACE FAMILLE/PRE-INSCRIPTIONS

Au sein de l'espace famille, le module « Pré-inscriptions » vous permet de retrouver la liste des pré-inscriptions de leur(s) enfant(s) ainsi que d'effectuer une nouvelle demande de pré-inscription.



Un tableau récapitulatif permet de retrouver :

- Les inscriptions en cours (= les pré-inscriptions validées par la collectivité), statut **Réservation possible**,
- Les pré-inscriptions (= les demandes de pré-inscriptions en attente de traitement par la collectivité), statut **Demande en cours**,
- Les inscriptions terminées (= les pré-inscriptions validées par la collectivité et dont la date de fin est inférieure à la date du jour), statut **Terminée**,
- Les pré-inscriptions refusées par la collectivité, statut **Refusée**.



Le lien « Réservation possible » permet d'arriver sur le planning des activités avec les filtres sur l'activité concernée et l'enfant concerné.

Le lien « Demande en cours » permet d'arriver sur le détail de la demande en question.

Le bouton « Ajouter une pré-inscription » permet de créer une nouvelle demande de pré-inscription sur l'écran suivant :

Accueil / Espace famille / Pré-inscription / Ajouter une pré-inscription

Les champs avec * sont obligatoires.

Vous êtes sur le point d'effectuer une demande de pré-inscription.
Dès lors que cette demande de pré-inscription est acceptée par votre collectivité, vous obtenez les droits sur l'activité : l'activité est visible sur le planning des activités et vous pouvez effectuer vos demandes de réservation et d'absence pour cette activité.

Pré-inscription

Enfant(s) *

Etablissement *

Activités *

Période * A partir du Jusqu'au

Valider

Cet écran permet d'effectuer les demandes de pré-inscription pour les enfants de la famille. Il est nécessaire de faire **une demande de pré-inscription par activité**, cependant, il est possible d'effectuer une seule demande pour la pré-inscription d'une activité pour tous les enfants de la famille, grâce à la liste déroulante « Enfant(s) ».

Certaines activités sont ouvertes à la réservation, dans ce cas, une partie « Réservation » s'affiche :

Accueil / Espace famille / Pré-inscription / Ajouter une pré-inscription

Les champs avec * sont obligatoires.

Vous êtes sur le point d'effectuer une demande de pré-inscription.
Dès lors que cette demande de pré-inscription est acceptée par votre collectivité, vous obtenez les droits sur l'activité : l'activité est visible sur le planning des activités et vous pouvez effectuer vos demandes de réservation et d'absence pour cette activité.

Pré-inscription

Enfant(s) *

Etablissement *

Activités *

Période * A partir du Jusqu'au

Réservation

Si vous le souhaitez, vous pouvez réserver dès à présent l'activité pour laquelle vous effectuez une demande de pré-inscription, sur la période de pré-inscription, pour le(s) enfant(s) sélectionné(s).
Choisissez les jours de réservation souhaités :

Jour(s) de réservation lundi mardi jeudi vendredi

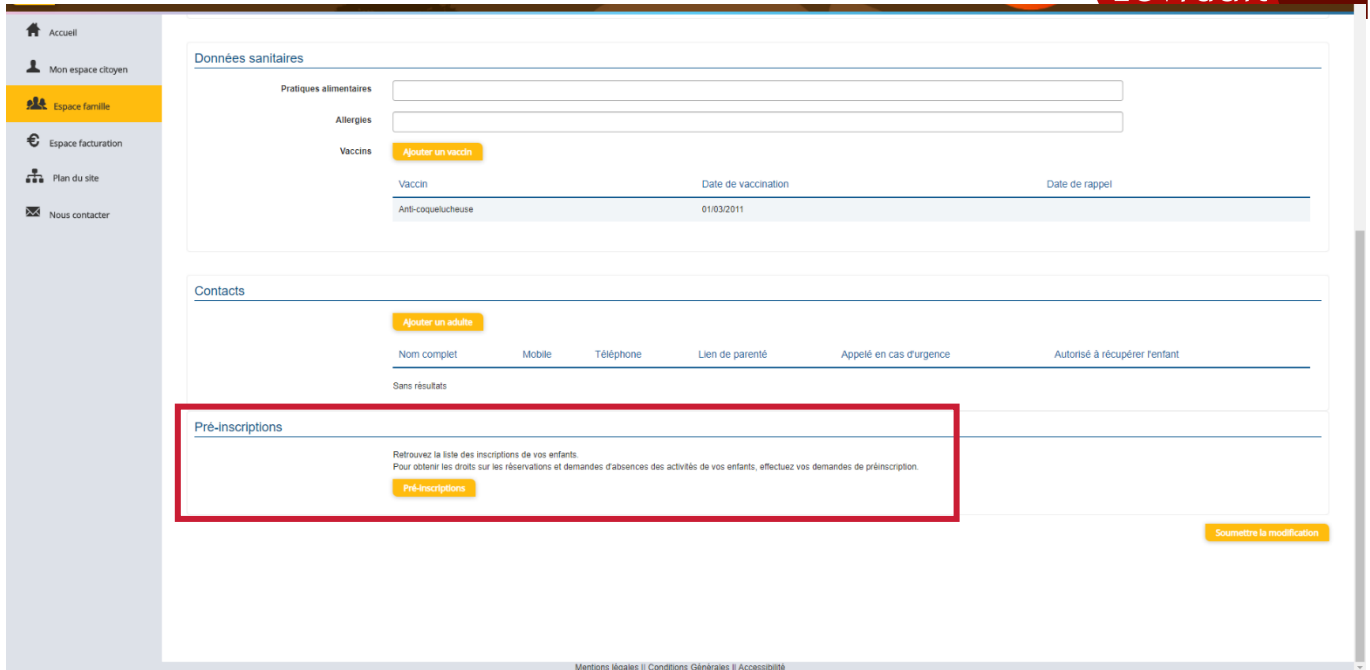
Valider

Il est possible de combiner une demande de pré-inscription avec une demande de réservation en sélectionnant les jours pour lesquels vous souhaitez réserver dès à présent.

Dès lors que la demande de pré-inscription est acceptée, l'activité s'affiche sur le planning des activités sur la période demandée avec pour statut « Non réservé ». Pour les demandes de pré-inscriptions qui sont combinées à une demande de réservation, à l'acceptation par la collectivité, on retrouve les activités sur le planning des activités sur la période concernée avec un statut « Réserve ».

3.2 Via la fiche enfant

Un lien d'accès rapide dans la fiche enfant permet d'accéder à l'écran des pré-inscriptions.



4. Gérer les repas de vos enfants

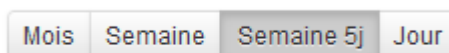
INSCRIPTIONS DES REPAS A EFFECTUER AVANT LE JEUDI 9H00 POUR LA SEMAINE QUI SUIT

Accédez aux repas de vos enfants via le menu « Planning des activités » de l'espace famille.
Seuls les repas auxquels vos enfants sont inscrits sont affichés sur ce planning.

Accueil / Espace famille Activités

Des filtres permettent d'adapter l'affichage du planning en fonction de votre besoin :

- Un filtre permet d'adapter la vue du planning sur 1 mois, une semaine de 7 jours, une semaine de 5 jours ou sur une journée



- Un filtre permet de sélectionner les enfants que l'on souhaite afficher sur le planning. Le symbole indique que les activités de l'enfant sont affichées sur le planning. Au contraire, le symbole indique que les activités de l'enfant ne sont pas affichées sur le planning.

Enfants	
DEVAILLÉ Elsa	<input checked="" type="checkbox"/>
DEVAILLÉ Simon	<input type="checkbox"/>
DEVAILLÉ Georgette	<input checked="" type="checkbox"/>

- Un filtre permet de choisir les activités souhaitées à afficher. Si une activité est représentée par le symbole alors elle s'affiche sur le planning. Par contre si elle est représentée par le symbole , elle ne s'affiche pas sur le planning.

Activités	
01/Péri MATIN/Lux	<input type="checkbox"/>
05/Sect. Jeunes Matin	<input checked="" type="checkbox"/>
06/Sect. Jeunes Repas	<input type="checkbox"/>
07/Sect. Jeunes Après-midi	<input checked="" type="checkbox"/>

Chaque créneau est représenté par les éléments suivants :

- Un code couleur et des symboles qui représentent le statut du créneau avec une légende

05/Sect. Jeunes Matin
07:30 - 12:00
Georgette ✔

Activité réservée ou enfant présent

07/Sect. Jeunes Après-midi
13:00 - 17:00
Elsa 🕒

Demande en attente de validation

Garderie matin
07:00 - 09:00
Léo 📄

Enfant en liste d'attente

Garderie matin
07:00 - 09:00
Léo ✘

Enfant absent à cette activité

Légende	
<input type="checkbox"/>	Non réservé
✔	Réservé ou présent(e)
✘	Absent(e) ou Absence facturée
📄	En liste d'attente
🕒	Demande de réservation en attente, demande d'absence en attente ou demande d'annulation en attente de validation

- Une info-bulle sur chaque créneau qui récapitule le nom de l'activité, le jour ainsi que le statut. Cette info-bulle s'affiche au survol de la souris sur le créneau.

- Le nom de vos enfants écrit sur chaque créneau pour lequel il est inscrit
- Le nom de l'activité
- Le créneau horaire de l'activité

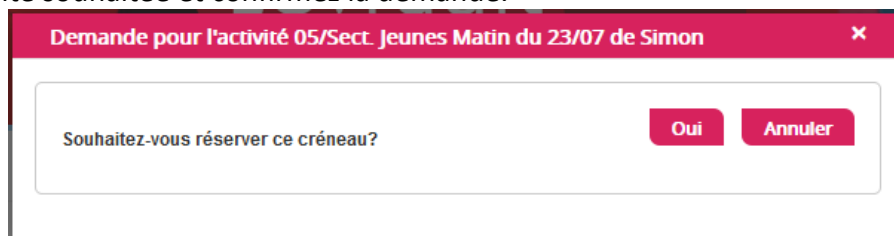
4.1 Effectuer une demande de réservation ou d'absence

Pour effectuer une demande de réservation ou d'absence vous avez deux possibilités :

- sur le planning directement
- via le formulaire (Faire une demande sur une longue période)

4.1.1 Via le planning

Cliquez sur l'activité souhaitée et confirmez la demande.

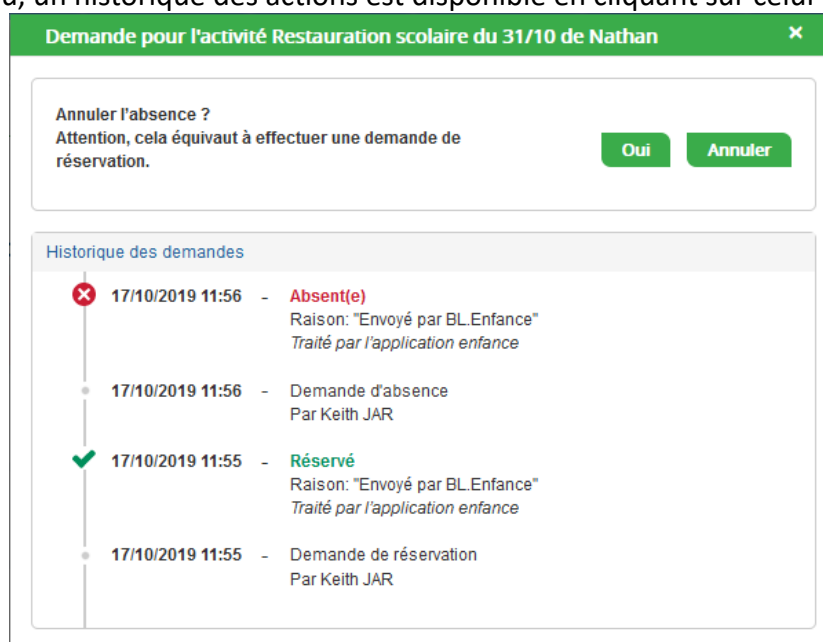


La demande de réservation ne peut s'effectuer que sur une journée où l'enfant est inscrit.
La déclaration d'absence ne peut s'effectuer que sur une journée où l'enfant a réservé.

Pour chacune des demandes effectuées, vous pouvez l'annuler avant d'avoir eu une réponse à votre demande initiale de la part de votre collectivité.

Ce mode de fonctionnement permet d'effectuer rapidement une demande de réservation ou d'absence pour un seul jour.

Pour chaque créneau, un historique des actions est disponible en cliquant sur celui-ci :



4.1.2 Via le formulaire (conseillé pour les réservations ou absences sur une période)

La demande de réservation s'effectue via le bouton **Réservations** à droite du planning. La demande d'absence quant à elle s'effectue via le bouton **Absences**.

Ce mode de fonctionnement permet d'effectuer une réservation ou demande d'absence sur une longue période en précisant les journées concernées.

1. Sélectionnez un enfant

Enfants

2. Sélectionnez une activité

Activités

3. Réservez

Contraintes - Les dates de réservation doivent être comprises dans la période de l'inscription (du 03/09/2018 au 31/08/2019)

Du

Au

- lundi (13.00 - 17.00)
- mardi (13.00 - 17.00)
- mercredi (13.00 - 17.00)
- jeudi (13.00 - 17.00)
- vendredi (13.00 - 17.00)

[Demander](#)

5. Visualisation de vos demandes

Les activités sont visibles également en mode liste. Vous pouvez choisir d'afficher l'un ou l'autre mode grâce au lien **Planning/Liste** situé au-dessus du planning.

L'affichage sous forme de liste permet de visualiser l'ensemble de vos demandes dans un tableau. Vous pouvez filtrer les demandes par enfant.

- [Mon espace citoyen](#)
- Espace famille**
- [Espace facturation](#)
- [Plan du site](#)
- [Nous contacter](#)

Planning / Liste (5 Résultats)

Enfants

Prénom	Type demande	Etablissement	Activité	Période	Etat
Timéo	Ajout de réservation R.	Ecole Lux	2/Repas Ecoles	20 nov. 2018 - 20 nov. 2018	Refusée
Timéo	Ajout de réservation R.	Ecole Lux	1P4ri MATIN	22 nov. 2018 - 22 nov. 2018	Refusée
Timéo	Ajout de réservation R.	Ecole Lux	1P4ri MATIN	19 nov. 2018 - 19 nov. 2018	Refusée
Maéva	Ajout de réservation R.	-	-	-	Acceptée
Timéo	Ajout de réservation R.	Ecole Lux	1P4ri MATIN	20 nov. 2018 - 20 nov. 2018	Refusée

1 sur 1

6. Notifications de vos demandes de réservation et d'absence des repas de vos enfants

Lors de la demande de réservation ou d'absence d'un repas, vous recevez un e-mail de confirmation de réception de votre demande. Il se présente de la façon suivante :

Accusé d'enregistrement électronique

De: "BL Citoyen (test)" <nepasrepondre-test@bl-citoyen.fr>
 Reçu le 04/04/2019 à 09:14

-- Afficher les images. --

Bonjour M. Matthieu BLMAN,

Vos 4 demandes de réservation pour 1/Péri MATIN réalisées le 04/04/2019 à 09:14 sont en cours d'instruction :

Jour	Heure	Type de la demande	Enfant	Activité
06/05/2019	07:35	Réservation	Mathias BLMAN	1/Péri MATIN
07/05/2019	07:35	Réservation	Mathias BLMAN	1/Péri MATIN
09/05/2019	07:35	Réservation	Mathias BLMAN	1/Péri MATIN
10/05/2019	07:35	Réservation	Mathias BLMAN	1/Péri MATIN

Nous vous tiendrons informé de leur traitement.

Vous pouvez également visualiser vos demandes depuis votre espace citoyen dans le menu Mes Demandes.

[Mon espace citoyen](#)

Si ce bouton ne s'affiche pas correctement, veuillez cliquer sur le lien suivant : https://portailtest.berger-levrault.fr/pci-access/CDC_Vallee_Tille_Ignon_894/accueil

Vous pouvez également la suivre dans votre espace citoyen, dans le menu Mes Demandes.

restant à votre disposition

cordialement

le service enfance jeunesse de la COVATI.

Ceci est un mail automatique merci de ne pas y répondre.

Pour les réservations sur une longue période

Accusé d'enregistrement électronique

De: "BL Citoyen (test)" <nepasrepondre-test@bl-citoyen.fr>
 Reçu le 04/04/2019 à 09:10

-- Afficher les images. --

Bonjour M. Matthieu BLMAN,

Votre demande de réservation pour 2/Repas Sco réalisée le 04/04/2019 à 09:09 est en cours d'instruction :

Jour	Heure	Type de la demande	Enfant	Activité
12/04/2019	12:00	Réservation	Annette BLMAN	2/Repas Sco

Nous vous tiendrons informé de leur traitement.

Vous pouvez également visualiser vos demandes depuis votre espace citoyen dans le menu Mes Demandes.

[Mon espace citoyen](#)

Si ce bouton ne s'affiche pas correctement, veuillez cliquer sur le lien suivant : https://portailtest.berger-levrault.fr/pci-access/CDC_Vallee_Tille_Ignon_894/accueil

Vous pouvez également la suivre dans votre espace citoyen, dans le menu Mes Demandes.

restant à votre disposition

cordialement

le service enfance jeunesse de la COVATI.

Ceci est un mail automatique merci de ne pas y répondre.

Pour les réservations sur un créneau donné

Lorsque votre demande a été acceptée ou refusée, vous recevez un e-mail d'accusé de traitement. Celui-ci est envoyé deux fois dans la journée, à 13h et à 18h. Celui de 13h rassemble toutes les réservations acceptées ou refusées entre 18h01 du jour n-1 et 13h du jour n. Quant au mail de 18h, il rassemble toutes les réservations acceptées ou refusées entre 13h01 et 18h du jour donné. Ces e-mails se présentent de la façon suivante :

Accusé de traitement
 De: 'BL Citoyen (test)' <nepasrepondre-test@bl-citoyen.fr>
 Reçu le 09/04/2019 à 14:08
 -Afficher les images.-

Bonjour M. Mathieu BLMAN,
 21 de vos demandes ont été traitées :

Jour	Heure	Type de la demande	Activité	Enfant	Statut
11/04/2019	12:00	Réservation	2/Repas Sco	Annette BLMAN	Refusé*
	12:00	Réservation	2/Repas Sco	Mathias BLMAN	Refusé*
	16:20	Réservation	4/Péri SOIR	Mathias BLMAN	Refusé*
12/04/2019	16:20	Réservation	4/Péri SOIR	Mathias BLMAN	Refusé*
	07:00	Réservation	1/Péri MATIN	Annette BLMAN	Refusé*
29/04/2019	12:00	Réservation	2/Repas Sco	Annette BLMAN	Refusé*
	12:00	Réservation	2/Repas Sco	Mathias BLMAN	Refusé*
	16:20	Réservation	4/Péri SOIR	Mathias BLMAN	Refusé*
	16:30	Réservation	4/Péri SOIR	Annette BLMAN	Refusé*
	07:00	Réservation	1/Péri MATIN	Annette BLMAN	Refusé*
30/04/2019	12:00	Réservation	2/Repas Sco	Mathias BLMAN	Refusé*

À chaque évolution de votre demande, vous pouvez retrouver les informations apportées par votre collectivité au niveau du menu **Mon espace citoyen/Mes demandes**. Si une de vos demandes a été modifiée, vous en êtes informé grâce au message « 1 nouveau(x) message(s) » qui s’affiche sur la ligne de la demande concernée :

Mes demandes (6 Résultats)

Filtres

Type demande: 21 sélectionnés | Etat: En cours, Traité, Tous | Référence: Référence | Recherche: Rechercher, Réinitialiser

Réf.	Date	Description	Statut	Demandes modifiées	Actions
17 378 981	22 janv. 2020 à 16:44:05	Modification d'info bancaire principal	En cours		
17 378 956	22 janv. 2020 à 16:44:05	Modification du responsable	En cours		
17 378 936	22 janv. 2020 à 16:43:01	Modification complément enfant	En cours		
17 378 924	22 janv. 2020 à 16:42:56	Ajout individu autorisation	En cours		
17 378 916	22 janv. 2020 à 16:42:56	Ajout individu autorisation	En cours		
17 378 896	22 janv. 2020 à 16:42:25	Modification des vaccins	En cours		

1 page 1 sur 1

Le bouton vous permet d'accéder à l'historique de la demande.

Détail de ma demande : BLMAN Annette

Date de début
07/12/2018

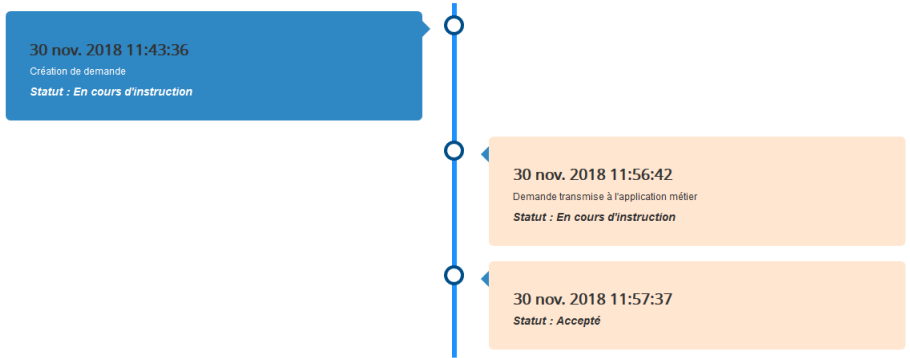
Date de fin
07/12/2018

Structure
Ecole Marcilly/Tille Maternelle

Activité
1P/ÉRI MATIN

Raison
absent

Historique de la demande



7. Votre espace de facturation

Au niveau du menu **Espace Facturation**, vous retrouvez les factures émises par votre collectivité pour le paiement des activités de vos enfants, auxquelles sont associé les règlements. La liste des factures vous permet de visualiser si vous avez des factures à payer grâce au bouton

Payer en ligne

Pour chacune des factures, la date d'échéance de règlement, le montant de la facture, l'émetteur ainsi que les règlements associés à la facture (numéro du règlement, type de règlement, date d'émission du règlement et montant du règlement) sont affichés. Le bouton vous permet de visualiser le détail de la facture.

Historique des factures (4 Résultats)

Date	N°	Echéance	Emetteur	Montant	Statut	Télécharger															
05/07/2019	2019-06-3662	31/07/2019	Portail Familles	14,10 €	Transmis en trésorerie																
17/05/2019	2019-06-3295	20/06/2019	Portail Familles	6,40 €	Payée																
<table border="1"> <thead> <tr> <th>Date</th> <th>N° Opération</th> <th>Description</th> <th>Moyen de paiement</th> <th>Montant</th> </tr> </thead> <tbody> <tr> <td>21/06/2019</td> <td>10509454</td> <td>Règlement en ligne - Transaction n° 3fe86d</td> <td>Carte bancaire</td> <td>6,40 €</td> </tr> <tr> <td colspan="4">Solde à payer</td> <td>0,00 €</td> </tr> </tbody> </table>							Date	N° Opération	Description	Moyen de paiement	Montant	21/06/2019	10509454	Règlement en ligne - Transaction n° 3fe86d	Carte bancaire	6,40 €	Solde à payer				0,00 €
Date	N° Opération	Description	Moyen de paiement	Montant																	
21/06/2019	10509454	Règlement en ligne - Transaction n° 3fe86d	Carte bancaire	6,40 €																	
Solde à payer				0,00 €																	
12/06/2019	2019-06-3328	01/07/2019	Portail Familles	5,45 €	Payée																
11/04/2019	2019-24-2723	25/04/2019	Portail Familles	6,40 €																	

page 1 sur 1

8. Les modules complémentaires

Les modules complémentaires ne sont pas fournis par défaut lors de la souscription d'un portail famille. Ces modules sont donc disponibles uniquement pour les collectivités ayant souscrit à ces modules.

8.1 Gérer vos pièces justificatives

Au niveau du menu **Espace famille / Pièces justificatives** vous pouvez ajouter, modifier ou visualiser les documents nécessaires et demandés par le service enfance.

Obligatoire	Etat	Type de document	Enfant	Validité	Actions
Non	Non transmis	2017.2018 assurance année scolaire		Année scolaire	
Oui	En cours	2017.2018 Avis d'impôt 2017 revenus		Année scolaire	
Non	Non transmis	2017.2018 Carnet de vaccinations	Lou	Année scolaire	
Non	Non transmis	2017.2018 Carnet de vaccinations	Nolan	Année scolaire	
Oui	Rejet : Non à jour	2018.2019 ATTESTATION CARTE VITALE		Indéfini	
Oui	Non transmis	2018.2019 AVIS IMPÔT 2018 REVENUS (conjoint)		Indéfini	
Non	Non transmis	assurance année scolaire	Lou	Année scolaire	
Non	Non transmis	assurance année scolaire	Nolan	Année scolaire	
Oui	Transmis	Avis d'impôt conjoint 2017 revenus 2016 année scolaire 2017 2018		Année scolaire	
Non	Transmis	décision autorité parentale		Indéfini	

1 | page 1 sur 2